



YABANCI TAKAS ORANLARI

11 Mart 2025

Aşağıdaki tabloda BIST 30 şirketlerinin son üç aylık yabancı takas oranlarını, oran değişimlerini, bu dönemki en düşük ve en yüksek yabancı takas oranlarını ve ilgili tarihlere dair fiyatlar ile yabancı yatırımcıların son dönem aktivitelerini görebilirsiniz.

Tablodaki verilere baktığımızda, ASELS, ASTOR, PGSUS, THYAO paylarında son dönemde yabancıların pozisyonlarını **artırdığını**, BIMAS, TUPRS paylarında ise pozisyon **azalttığını** görüyoruz.

XU030 Son Aylık Yabancı Takas Oranı Değişiklikleri

7 Mart 2025 Cuma işlemleri sonucu oluşan
11 Mart 2025 Salı takas verileri kullanılmıştır.

Şirket	Son Kapanış	Son Yab. Tks. Oranı	Dönemsel Yab. Tks. Oranı Değişimi			Son 3 Ay En Düşük / En Yüksek Yab. Tks. Oranı		Yab. Tks. Oran Fark	En Düşük / En Yüksek Yab. Tks. Tarihi ve Fiyat		Fiyat Değişimi (%)	Yabancı Aksiyonu
TECELL	₺ 104.70	63.30%	-51 bp	-47 bp	317 bp	En Düşük 63.81%	En Yüksek 59.36%	394 bp -51 bp	03.12.2024 04.03.2025	₺ 91.05 ₺ 101.50	14.99% 3.15%	Dengeli
AKBNK	₺ 73.90	51.72%	152 bp	209 bp	324 bp	En Düşük 52.63%	En Yüksek 47.29%	444 bp -91 bp	19.11.2024 10.09.2024	₺ 53.55 ₺ 56.45	38.00% 30.91%	Alicılar
BIMAS	₺ 517.00	46.88%	0 bp	-150 bp	-197 bp	En Düşük 49.83%	En Yüksek 46.88%	0 bp -295 bp	11.03.2025 24.09.2024	₺ 514.50 ₺ 571.26	0.49% -9.50%	Son Dönemde Satıcılar
KCHOL	₺ 170.70	43.47%	44 bp	-102 bp	-928 bp	En Düşük 54.30%	En Yüksek 41.82%	165 bp -1083 bp	25.02.2025 12.11.2024	₺ 150.10 ₺ 175.20	13.72% -2.57%	Satıcılar
SAHOL	₺ 106.00	41.12%	32 bp	124 bp	220 bp	En Düşük 44.16%	En Yüksek 38.75%	237 bp -304 bp	21.01.2025 17.09.2024	₺ 99.75 ₺ 93.60	6.27% 13.25%	Son Dönemde Alicılar
AEFES	₺ 178.00	38.25%	-93 bp	197 bp	-1521 bp	En Düşük 57.00%	En Yüksek 36.28%	197 bp -1875 bp	11.02.2025 08.10.2024	₺ 160.00 ₺ 191.30	11.25% -6.95%	Satıcılar
ASELS	₺ 110.30	38.23%	523 bp	580 bp	701 bp	En Düşük 38.23%	En Yüksek 30.83%	0 bp 740 bp	11.03.2025 28.01.2025	₺ 110.50 ₺ 89.65	-0.18% 23.03%	Alicılar
ASTOR	₺ 114.00	36.67%	111 bp	353 bp	2187 bp	En Düşük 8.99%	En Yüksek 31.31%	2767 bp 0 bp	15.10.2024 11.03.2025	₺ 67.60 ₺ 113.10	68.64% 0.80%	Alicılar
FROTO	₺ 993.00	34.00%	188 bp	269 bp	-63 bp	En Düşük 36.69%	En Yüksek 31.31%	269 bp -270 bp	11.02.2025 10.09.2024	₺ 918.50 ₺ 881.97	8.11% 12.59%	Son Dönemde Alicılar
PGSUS	₺ 276.75	32.53%	136 bp	294 bp	513 bp	En Düşük 32.53%	En Yüksek 21.54%	0 bp 1098 bp	11.03.2025 10.09.2024	₺ 276.00 ₺ 232.20	0.27% 19.19%	Alicılar
YKBNK	₺ 31.90	32.49%	-31 bp	33 bp	-121 bp	En Düşük 36.26%	En Yüksek 30.37%	212 bp -377 bp	19.11.2024 10.09.2024	₺ 26.66 ₺ 29.70	19.65% 7.41%	Dengeli
ENKAI	₺ 53.85	30.42%	-5 bp	-106 bp	-312 bp	En Düşük 33.54%	En Yüksek 29.31%	111 bp -312 bp	24.09.2024 10.12.2024	₺ 46.58 ₺ 53.55	15.61% 0.56%	Son Dönemde Satıcılar
MGROS	₺ 521.50	30.37%	-144 bp	97 bp	208 bp	En Düşük 38.15%	En Yüksek 27.86%	252 bp -778 bp	07.01.2025 17.09.2024	₺ 530.50 ₺ 522.66	-1.70% -0.22%	Dengeli
THYAO	₺ 333.00	28.76%	126 bp	59 bp	230 bp	En Düşük 28.76%	En Yüksek 24.61%	415 bp 0 bp	10.09.2024 11.03.2025	₺ 284.00 ₺ 334.00	17.25% -0.30%	Son Dönemde Alicılar
ISCTR	₺ 16.12	26.49%	-147 bp	69 bp	-163 bp	En Düşük 32.51%	En Yüksek 25.42%	107 bp -602 bp	28.01.2025 10.09.2024	₺ 14.79 ₺ 12.72	8.99% 26.73%	Dengeli
TTKOM	₺ 49.62	25.68%	40 bp	221 bp	92 bp	En Düşük 26.58%	En Yüksek 20.51%	517 bp -90 bp	10.09.2024 28.01.2025	₺ 49.58 ₺ 51.20	0.08% -3.09%	Son Dönemde Alicılar
TUPRS	₺ 141.70	20.81%	-28 bp	-329 bp	-494 bp	En Düşük 27.84%	En Yüksek 20.81%	0 bp -703 bp	11.03.2025 17.09.2024	₺ 141.90 ₺ 153.51	-0.14% -7.69%	Satıcılar
KOZAL	₺ 25.86	19.74%	20 bp	-96 bp	110 bp	En Düşük 22.55%	En Yüksek 17.00%	274 bp -280 bp	14.01.2025 18.02.2025	₺ 21.78 ₺ 25.02	18.73% 3.36%	Dengeli
KRDMD	₺ 31.96	18.29%	308 bp	658 bp	344 bp	En Düşük 18.29%	En Yüksek 9.68%	861 bp 0 bp	04.02.2025 11.03.2025	₺ 27.04 ₺ 32.34	18.20% -1.18%	Alicılar
EREGL	₺ 24.44	17.27%	33 bp	164 bp	75 bp	En Düşük 18.69%	En Yüksek 13.73%	354 bp -142 bp	04.02.2025 01.10.2024	₺ 22.02 ₺ 26.35	10.99% -7.25%	Dengeli
TOASO	₺ 208.10	16.32%	162 bp	-364 bp	-1084 bp	En Düşük 34.26%	En Yüksek 14.69%	162 bp -1794 bp	04.03.2025 22.10.2024	₺ 196.90 ₺ 195.20	5.69% 6.61%	Satıcılar
EKGYO	₺ 15.29	15.49%	133 bp	284 bp	-21 bp	En Düşük 18.23%	En Yüksek 12.08%	341 bp -274 bp	18.02.2025 19.11.2024	₺ 15.14 ₺ 12.04	0.99% 26.99%	Son Dönemde Alicılar
SISE	₺ 39.30	11.43%	26 bp	-32 bp	-385 bp	En Düşük 16.59%	En Yüksek 10.95%	48 bp -516 bp	25.02.2025 17.09.2024	₺ 35.76 ₺ 41.48	9.90% -5.26%	Son Dönemde Satıcılar
ULKER	₺ 123.00	10.00%	51 bp	-62 bp	-211 bp	En Düşük 13.68%	En Yüksek 9.49%	51 bp -368 bp	04.03.2025 17.09.2024	₺ 114.50 ₺ 152.20	7.42% -19.19%	Dengeli
HEKTS	₺ 3.64	9.89%	144 bp	74 bp	-221 bp	En Düşük 13.14%	En Yüksek 6.44%	344 bp -325 bp	01.10.2024 17.09.2024	₺ 4.13 ₺ 4.24	-11.86% -14.15%	Dengeli
GARAN	₺ 140.10	9.62%	29 bp	117 bp	125 bp	En Düşük 9.62%	En Yüksek 7.81%	180 bp 0 bp	31.12.2024 11.03.2025	₺ 124.40 ₺ 138.80	12.62% 0.94%	Dengeli
ALARK	₺ 85.25	9.61%	143 bp	115 bp	-76 bp	En Düşük 12.14%	En Yüksek 7.18%	244 bp -253 bp	25.02.2025 01.10.2024	₺ 75.80 ₺ 89.80	12.47% -5.07%	Dengeli
PETKM	₺ 18.08	8.70%	56 bp	121 bp	-204 bp	En Düşük 11.83%	En Yüksek 6.99%	171 bp -312 bp	25.02.2025 24.09.2024	₺ 16.39 ₺ 23.88	10.31% -24.29%	Dengeli
KONTR	₺ 34.80	8.03%	-20 bp	5 bp	-201 bp	En Düşük 11.05%	En Yüksek 6.73%	130 bp -302 bp	18.02.2025 19.11.2024	₺ 32.84 ₺ 48.10	5.97% -27.65%	Dengeli
SASA	₺ 3.66	7.58%	28 bp	69 bp	-129 bp	En Düşük 9.45%	En Yüksek 6.84%	74 bp -187 bp	18.02.2025 12.11.2024	₺ 3.52 ₺ 3.83	3.98% -4.44%	Dengeli

Kaynak: Matriks, HLY Yatırım Danışmanlığı ve Bireysel Portföy Yönetimi



BIST 100 Şirketlerinin periyodik yabancı takas oranı değişimleri

11 Mart 2025

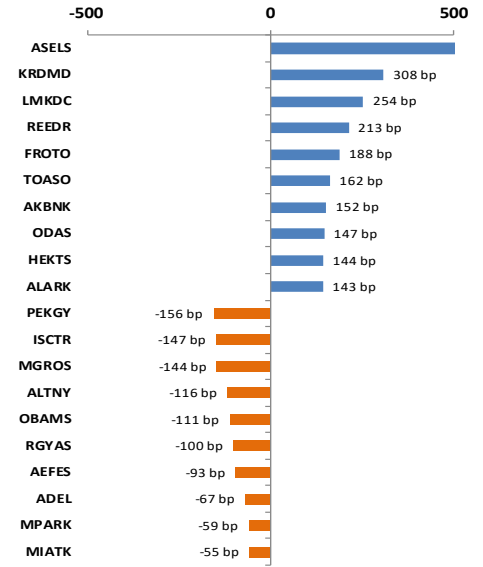
Aşağıdaki tabloda BIST 100 şirketlerinin son bir hafta, bir ay, üç ay ve altı aylık dönemlerde yabancı takas oranlarındaki değişimleri takası en çok artan ve azalan ilk on şirket bazında görebilirsiniz.

ASELS son 6 aylık, **KRDMD**, **AKBNK** son 3 aylık dönemde yabancı takas oranında devam eden düzenli **artış** ile; **PEKGY**, **RGYAS**, **MPARK**, **MIATK** ise son 1 aylık dönemde yabancı takas oranında devam eden düzenli **azalış** ile dikkat çekmektedir.

XU100 Yabancı Takas Oranı En Çok Artan İlk 10 Hisse (bp)

	Haftalık		Aylık		3 Aylık		6 Aylık	
1	ASELS	523 bp	KRDMD	658 bp	ASTOR	2187 bp	ASTOR	3020 bp
2	KRDMD	308 bp	ASELS	580 bp	ASELS	701 bp	PGSUS	1125 bp
3	LMKDC	254 bp	ASTOR	353 bp	PGSUS	513 bp	GUBRF	814 bp
4	REEDR	213 bp	PGSUS	294 bp	TSKB	488 bp	ASELS	735 bp
5	FROTO	188 bp	EKGYO	284 bp	GUBRF	453 bp	TTKOM	703 bp
6	TOASO	162 bp	FROTO	269 bp	KRDMD	344 bp	LMKDC	545 bp
7	AKBNK	152 bp	TTKOM	221 bp	AKBNK	324 bp	ENERY	526 bp
8	ODAS	147 bp	AKBNK	209 bp	TCELL	317 bp	TSKB	525 bp
9	HEKTS	144 bp	AEFES	197 bp	LMKDC	303 bp	KOZAA	510 bp
10	ALARK	143 bp	OTKAR	190 bp	BINHO	257 bp	THYAO	480 bp

Haftalık Yabancı Takas Değişimleri

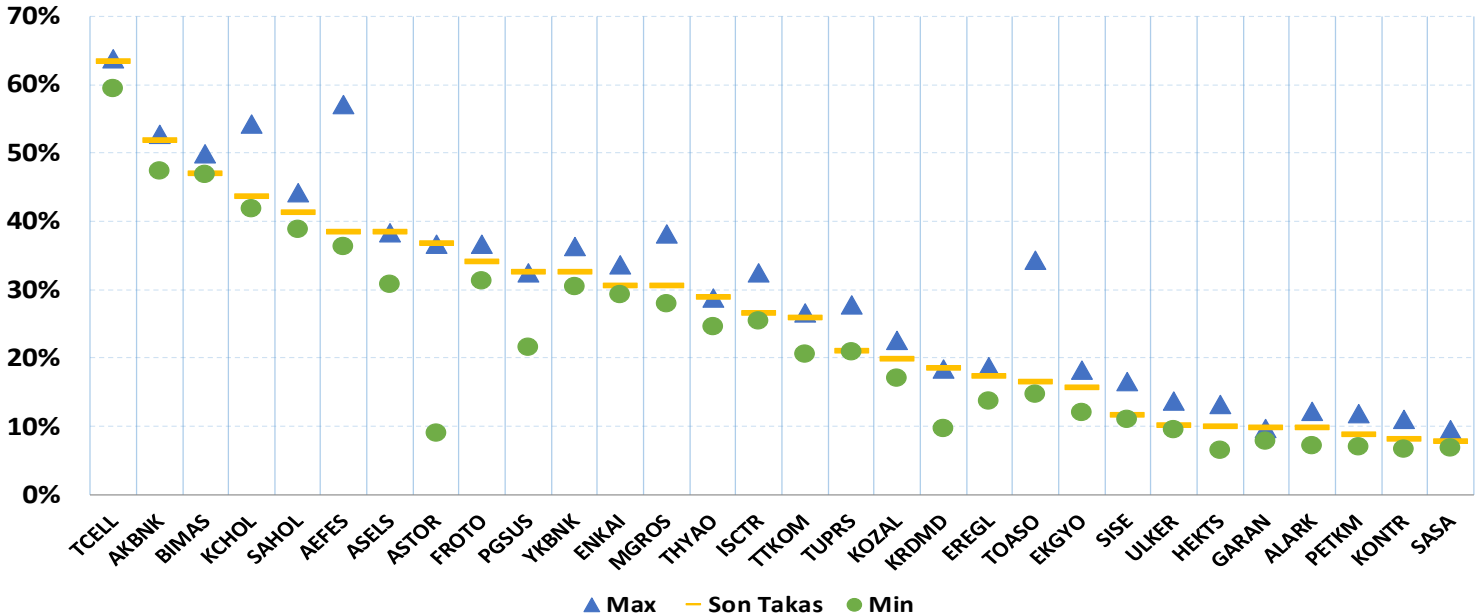


XU100 Yabancı Takas Oranı En Çok Azalan İlk 10 Hisse (bp)

	Haftalık		Aylık		3 Aylık		6 Aylık	
1	PEKGY	-156 bp	PEKGY	-624 bp	AEFES	-1521 bp	AEFES	-1509 bp
2	ISCTR	-147 bp	TOASO	-364 bp	MAVI	-1431 bp	TOASO	-1490 bp
3	MGROS	-144 bp	MAVI	-333 bp	TOASO	-1084 bp	KCHOL	-1440 bp
4	ALTNY	-116 bp	TUPRS	-329 bp	KCHOL	-928 bp	ISCTR	-1176 bp
5	OBAMS	-111 bp	RGYAS	-215 bp	TKFEN	-593 bp	TUPRS	-1087 bp
6	RGYAS	-100 bp	MIATK	-201 bp	TUPRS	-494 bp	MAVI	-814 bp
7	AEFES	-93 bp	KOZAA	-161 bp	MIATK	-391 bp	EUPWR	-776 bp
8	ADEL	-67 bp	BIMAS	-150 bp	SISE	-385 bp	DOAS	-742 bp
9	MPARK	-59 bp	CIMSA	-144 bp	ENKAI	-312 bp	YKBNK	-681 bp
10	MIATK	-55 bp	MPARK	-138 bp	BJKAS	-289 bp	ALARK	-624 bp

BIST 30 Şirketlerinin Son 3 Aylık Yabancı Takas Oranları

Aşağıdaki tabloda, BIST 30 şirketlerinin cari yabancı takas oranlarının son üç aylık dönemde gördükleri en yüksek ve en düşük yabancı takas oranlarına olan konumunu görebilirsiniz. Tablo, cari yabancı takas oranı en yüksek hisseden en düşük hissese doğru sıralanmıştır.

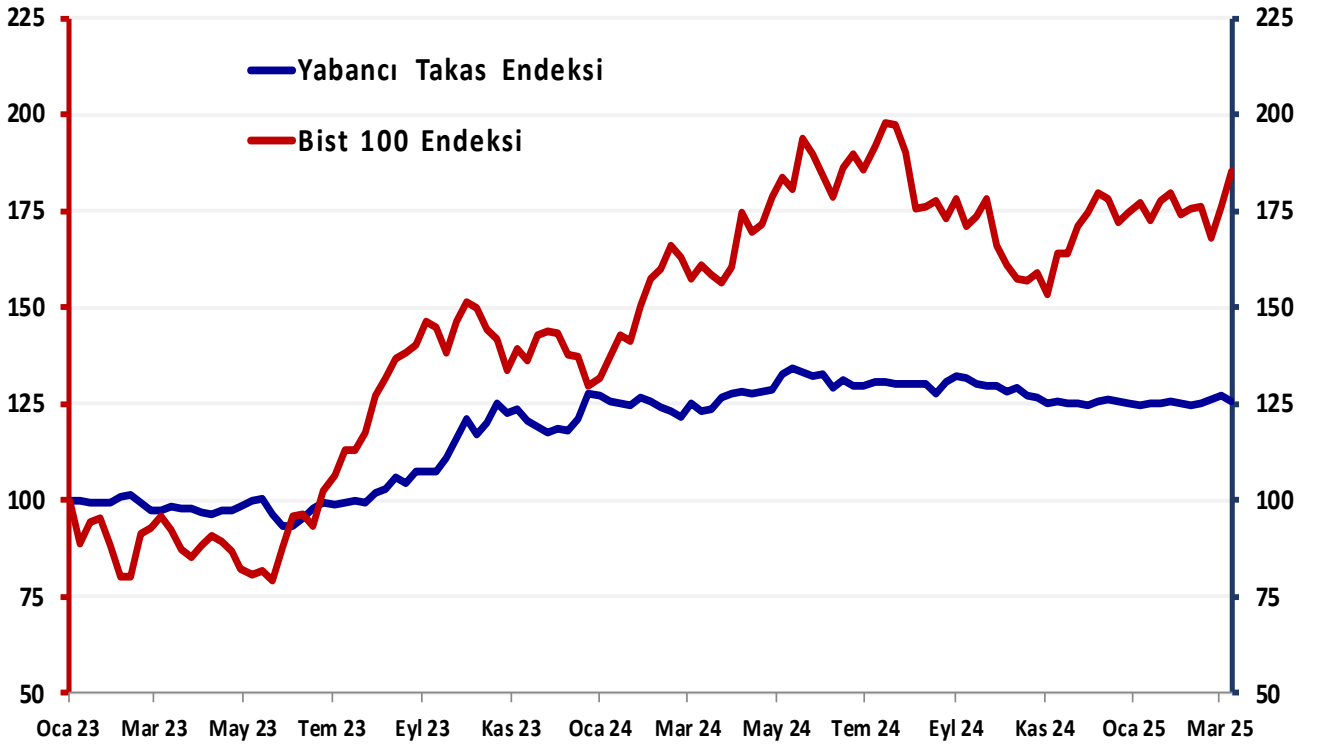


Kaynak: Matriks, HLY Yatırım Danışmanlığı ve Bireysel Portföy Yönetimi



11 Mart 2025

Bist 100 Endeksi Yabancı Takas Oranı 11.03.2025 tarihinde % 37.02 olarak gerçekleşirken, minimum yabancı takas oranı 30.05.2023 tarihinde % 27.50, maksimum yabancı takas oranı ise 14.05.2024 tarihinde % 39.55 olarak gerçekleşmiştir.



Not: Ekli tabloda 2023 yılı başından itibaren Bist 100 ve Yabancı Takas Oranı'ndaki yüzdesel değişime göre oluşturulan endeks tablosu yer almaktadır.

YATIRIM DANIŞMANLIĞI VE BİREYSEL PORTFÖY YÖNETİMİ

Özlem Ünal
Müdür

Semih Can Özer
Yönetmen

Semih ÖZER
Uzman

Huzeyfe Karakuş
Uzman

ytrdanismanligi@halkyatirim.com.tr

0 (212) 314 81 81

ÇEKİNCE

“Yatırım Danışmanlığı” hizmeti; aracı kurumlar, portföy yönetim şirketleri, mevduat kabul etmeyen bankalar ile müşteri arasında imzalanacak Yatırım Danışmanlığı sözleşmesi çerçevesinde sunulmaktadır. Burada yer alan bilgi, yorum ve tavsiyeleri, kişilerin yerindelik testi ile belirlediği risk seviyeleri dikkate alınarak, Halk Yatırım Yatırım Danışmanlığı ve Araştırma birimi nezdinde güvenilir olduğuna inanılan bilgi kaynaklarından yararlanarak hazırlanmakta ve kişiye özel sunulmaktadır. Verilen bu tavsiyeler mali durumunuz ile risk ve getiri tercihlerinize uygun olmayabilir. Bu nedenle, risk yapınıza uygun olmayan şekilde sadece burada yer alan bilgilere dayanılarak yatırım kararı verilmesi beklentilerinize uygun sonuçlar doğurmayabilir. Size özel olarak tahsis edilen Yatırım Danışmanınız ile irtibata geçmeniz ve mali durumunuz ve risk seviyelerinize uygun kararları birlikte almanız tavsiye edilir.

Veri ve grafikler güvenilirliğine inandığımız güvenilir kaynaklardan derlenmiş olup, yapılan yorumlar sadece HALK YATIRIM MENKUL DEĞERLER A.Ş. Yatırım Danışmanlığı'nın beklentilerini yansıtmaktadır. Bu bilgiler ışığında yapılan ve yapılacak olan ileriye dönük yatırımların sonuçlarından Şirketimiz hiçbir şekilde sorumlu tutulamaz. Ayrıca, Halk Yatırım Menkul Kıymetler A.Ş.'nin yazılı izni olmadıkça içeriği kısmen ya da tamamen üçüncü kişilerce hiç bir şekil ve ortamda yayınlanamaz, iktisap edilemez, alıntı yapılamaz, kullanılamaz. İleti, gönderilen kişiye özel ve münhasırdır. İlave olarak, bu raporun gönderildiği ve yukarıdaki açıklamalarımız doğrultusunda kullanıldığı ülkelerdeki yasal düzenlemelerden kaynaklı tüm talep ve dava haklarımız saklıdır.

Uyarı Notu: Bu e-posta'nın içerdiği bilgiler (ekleri dahil olmak üzere) gizlidir. Onayımız olmaksızın üçüncü kişilere açıklanamaz. Bu mesajın gönderilmek istendiği kişi değilseniz, lütfen mesajı sisteminizden derhal siliniz. Halk Yatırım Menkul Değerler A.Ş. bu mesajın içerdiği bilgilerin doğruluğu veya eksiksiz olduğu konusunda bir garanti vermemektedir. Bu nedenle bilgilerin ne şekilde olursa olsun, içeriğinden, iletilmesinden, alınmasından, saklanmasından sorumlu değildir. Bu mesajın içeriği yazarına ait olup, Halk Yatırım Menkul Değerler A.Ş.'nin görüşlerini içermeyebilir.